

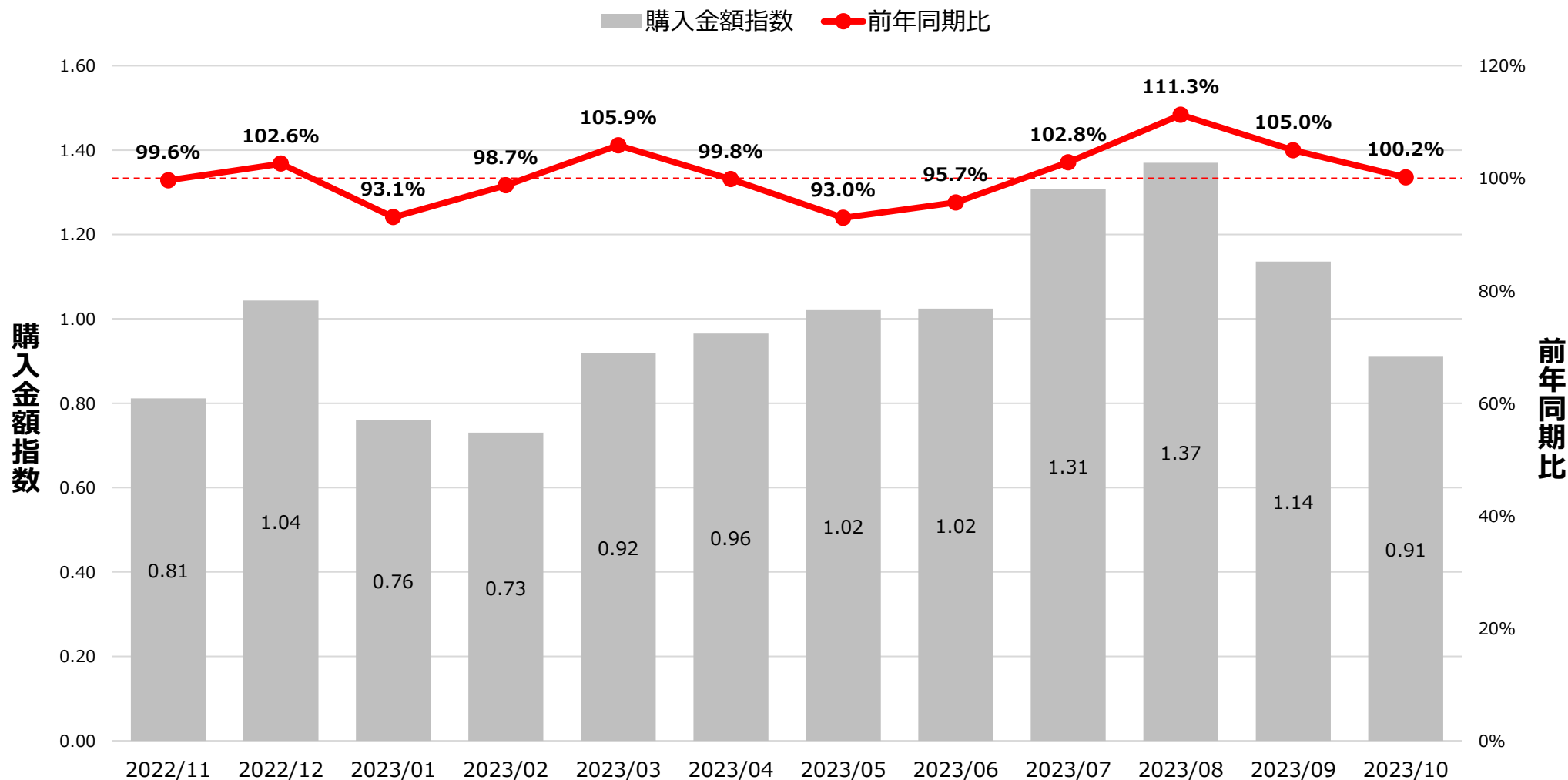
全国食品スーパーマーケット 炭酸飲料 カテゴリ ID-POS分析レポート

対象期間 … 2022/11/01~2023/10/31

対象カテゴリ … 細分類名：炭酸飲料

炭酸飲料 カテゴリ 売上月次トレンド

※購入金額指数は月平均を1とした。



出典：i-code

全国食品スーパーマーケット 炭酸飲料 カテゴリ ID-POS分析レポート


対象期間 … 2022/11/01~2023/10/31

対象カテゴリ … 細分類名：炭酸飲料

SKU 売上ランキング

購入金額シェア（炭酸飲料カテゴリ内）

0.0% 0.5% 1.0% 1.5% 2.0% 2.5% 3.0% 3.5% 4.0% 4.5% 5.0%



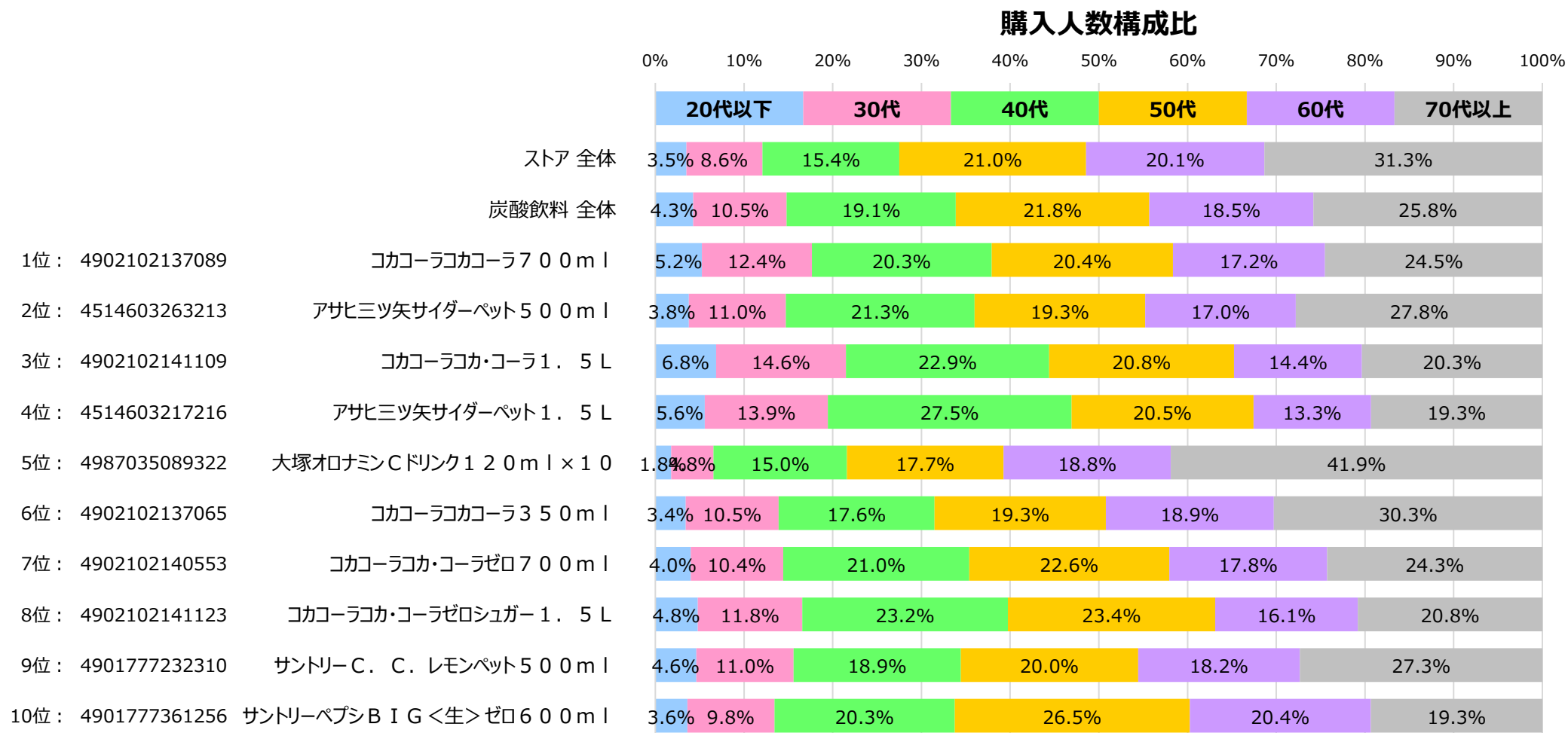
全国食品スーパーマーケット 炭酸飲料 カテゴリ ID-POS分析レポート

対象期間 … 2022/11/01~2023/10/31

対象カテゴリ … 細分類名：炭酸飲料

売上 上位10SKU 購入人数 年代構成比

※年齢不明を除く。



出典：i-code