

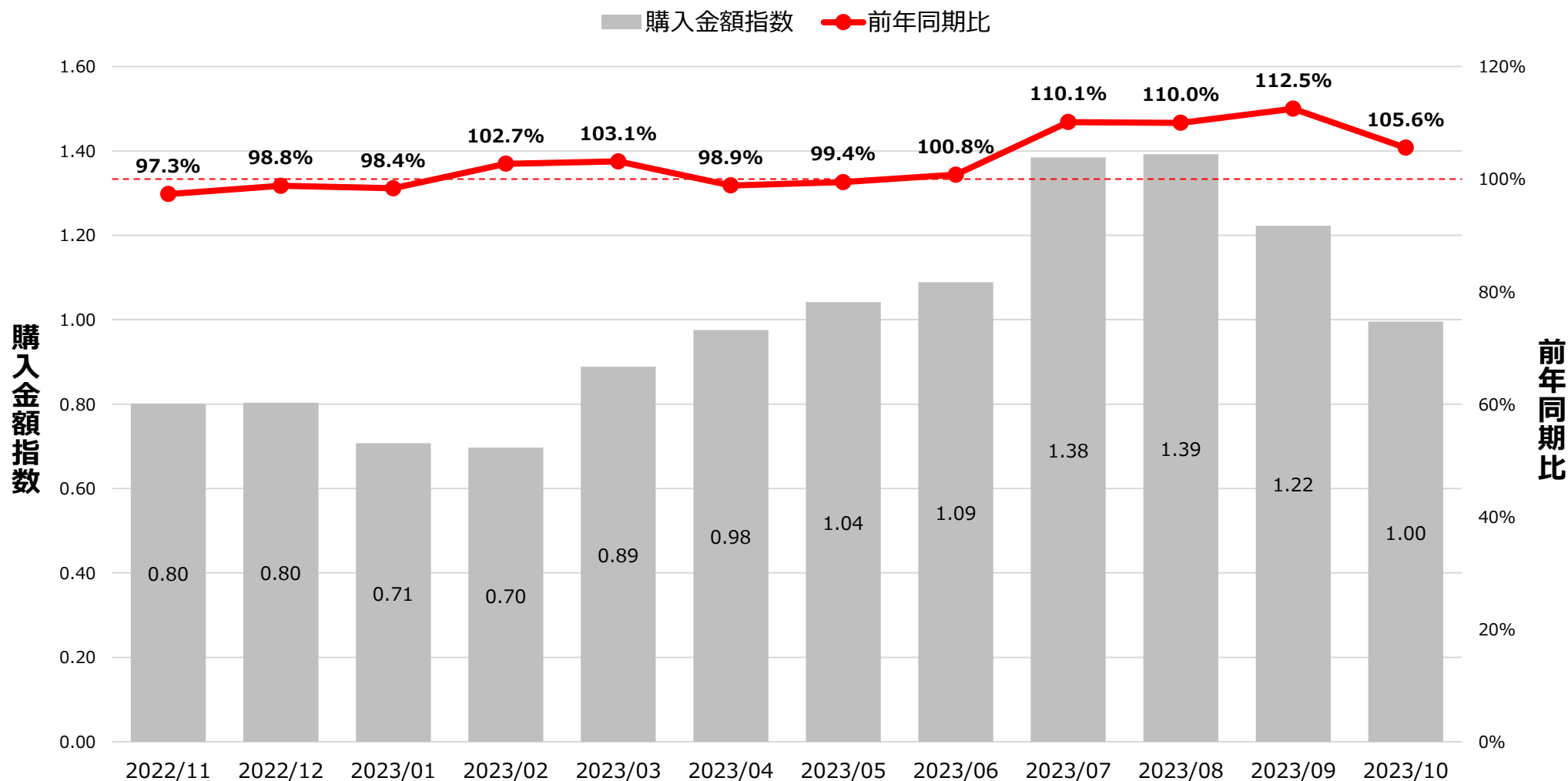
# 全国食品スーパーマーケット 茶系飲料 カテゴリ ID-POS分析レポート

対象期間 … 2022/11/01~2023/10/31

対象カテゴリ … 細分類名：茶系飲料

## 茶系飲料 カテゴリ 売上月次トレンド

※購入金額指数は月平均を1とした。



出典：i-code

# 全国食品スーパーマーケット 茶系飲料 カテゴリー ID-POS分析レポート


対象期間 … 2022/11/01~2023/10/31

対象カテゴリ … 細分類名：茶系飲料

## SKU 売上ランキング

### 購入金額シェア（茶系飲料カテゴリー内）

0.0% 0.5% 1.0% 1.5% 2.0% 2.5% 3.0% 3.5% 4.0%



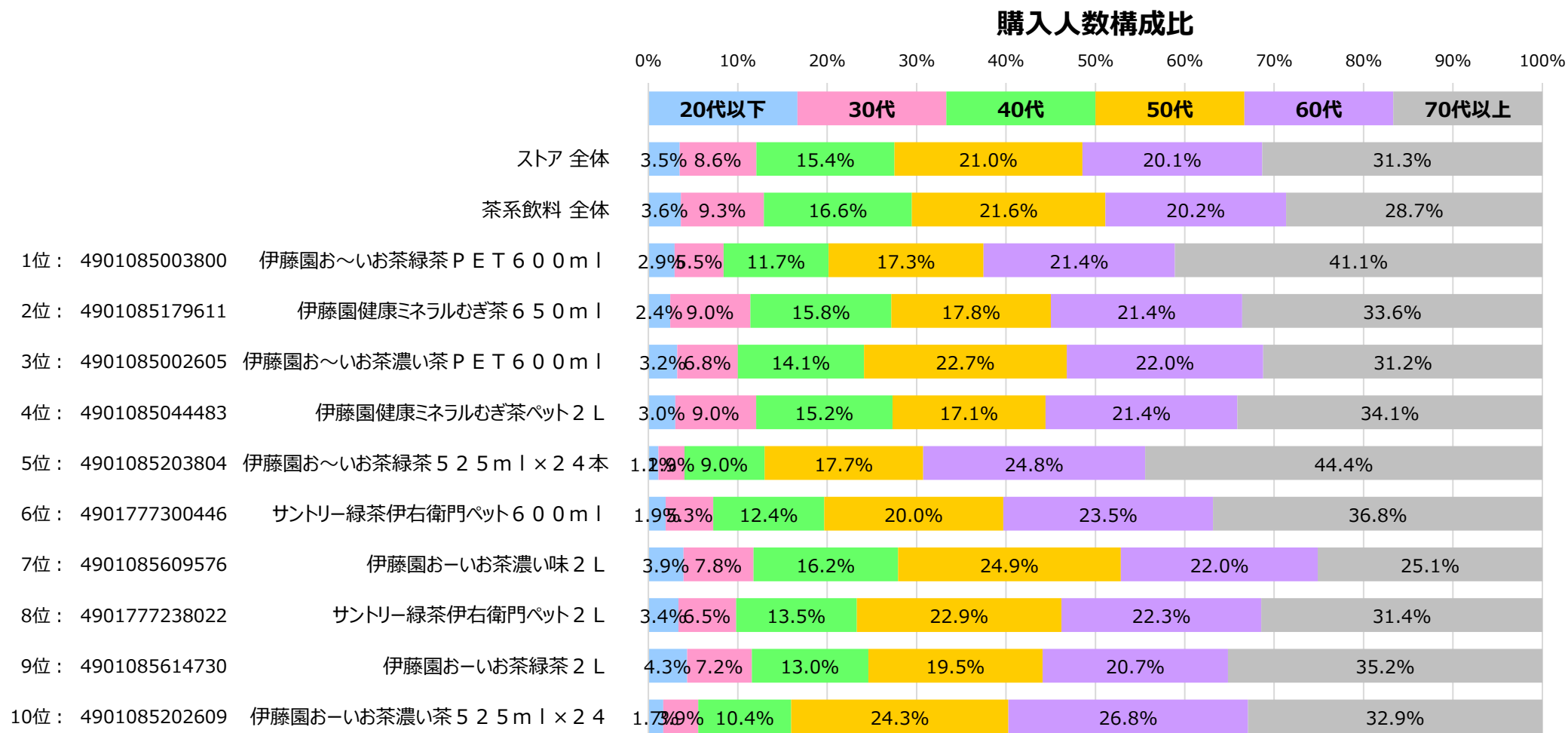
# 全国食品スーパーマーケット 茶系飲料 カテゴリー ID-POS分析レポート

対象期間 … 2022/11/01~2023/10/31

対象カテゴリー … 細分類名：茶系飲料

## 売上 上位10SKU 購入人数 年代構成比

※年齢不明を除く。



出典：i-code